

1

左サイドは、グリーン横までOB
が続くスタートホール。
ドライバーショットは、中央よ
りもやや右が狙い目。

B.T 350 YARDS
R.T 335 YARDS
F.T 309 YARDS




2



谷越えのショートホール。グリーン
右サイドのバンカーは高さがあるの
で注意。

B.T 191 YARDS
R.T 170 YARDS
F.T 154 YARDS



3

打ち下ろしのやや短めのロングホール。セカンドショットでグリーンを狙う方は、グリーン左サイドの池に注意。

B. T 490 YARDS
R. T 474 YARDS
F. T 454 YARDS



4

距離のないミドルホール。
フェアウェイ右サイドの2
つのガードバンカーに捕ま
るとセカンドショットが難
しい。

B.T 370 YARDS
R.T 351 YARDS
F.T 310 YARDS



5

右へのドッグレッグホール。
距離の出る方は、ショートカットも可。
ただしスライスすると危険。

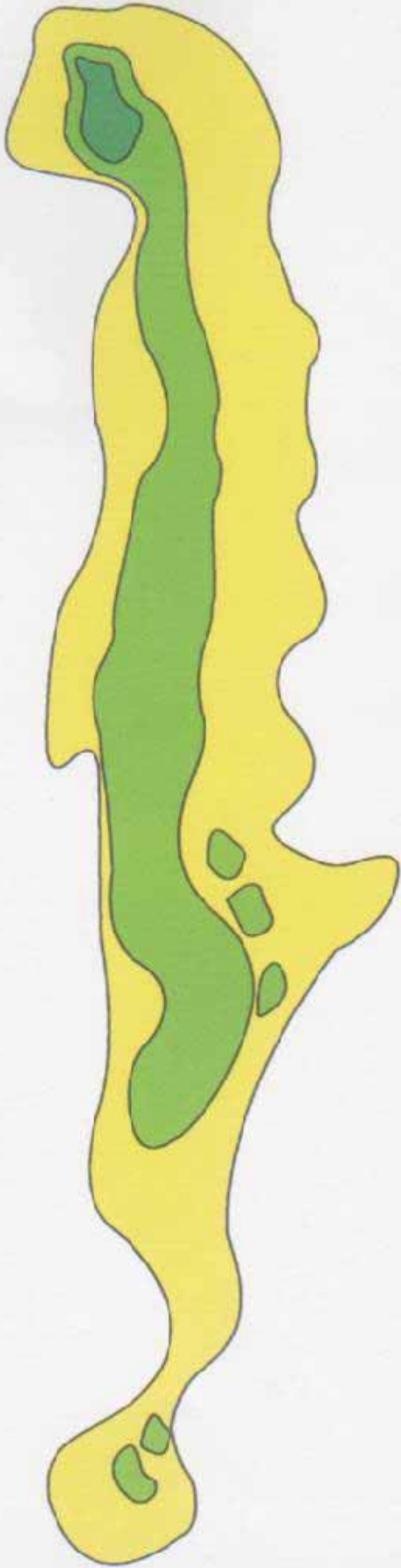
B.T	428	YARDS
R.T	370	YARDS
F.T	343	YARDS



6

ドライバーショットの方向性が
ためされるロングホール。
セカンドショットでレイアップする
なら100ヤード付近のカート
道路方向が安全。

B.T	559	YARDS
R.T	540	YARDS
F.T	469	YARDS



7

やや打ち下ろしのショートホール。
ピンポジションが手前であれば、グ
リーンオーバーには要注意。
手前からの攻めがGood!

B.T	204	YARDS
R.T	182	YARDS
F.T	160	YARDS



8

ティーショットは、フェアウェイ
左サイドのバンカー右がベストポ
ジション。しかしスライスしすぎ
ると危険。


B.T	377	YARDS
R.T	358	YARDS
F.T	341	YARDS



9

両サイド曲げると危険なミドルホール。

B.T 421 YARDS
R.T 352 YARDS
F.T 319 YARDS



10

距離の短いミドルホール。
左は池、右はグラスバンカーがあるのでセンター狙い。
グリーン右サイドからのアプローチ
激難。

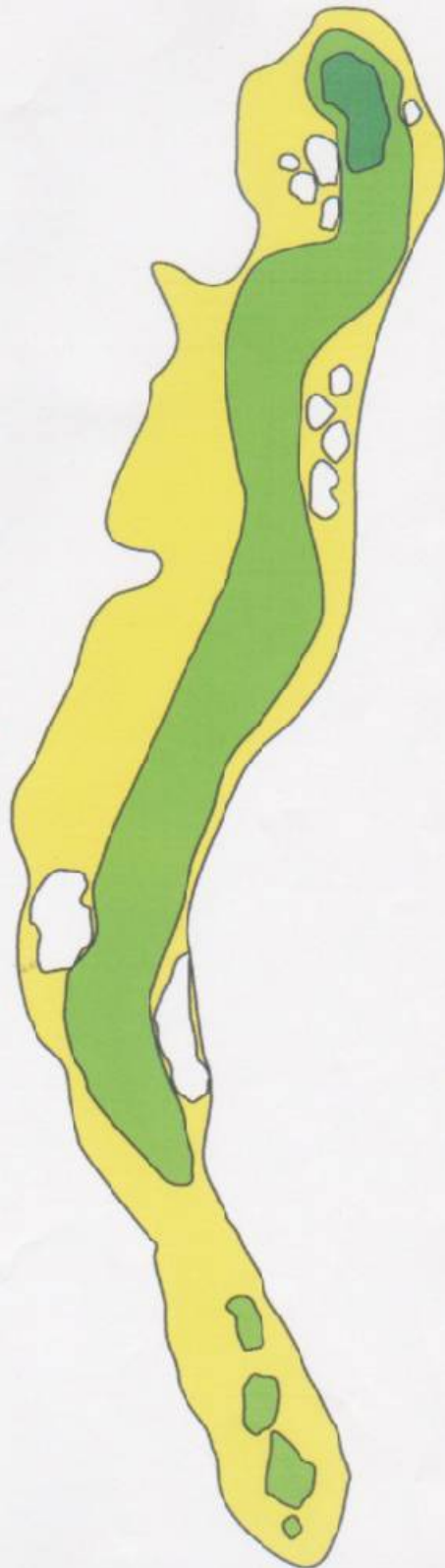
B.T	405	YARDS
R.T	358	YARDS
F.T	322	YARDS



11

右ドッグレッグのロングホール。
距離のでる方はショートカットも可。
但しスライスすると危険。
グリーン左手前のバンカーも高さがある
ので要注意。

B.T	566	YARDS
R.T	538	YARDS
F.T	503	YARDS



12

眺めの美しいミドルホール。
ティーショットが右に曲がるとセカ
ンドショットでグリーンをとらえるこ
とは難しい。

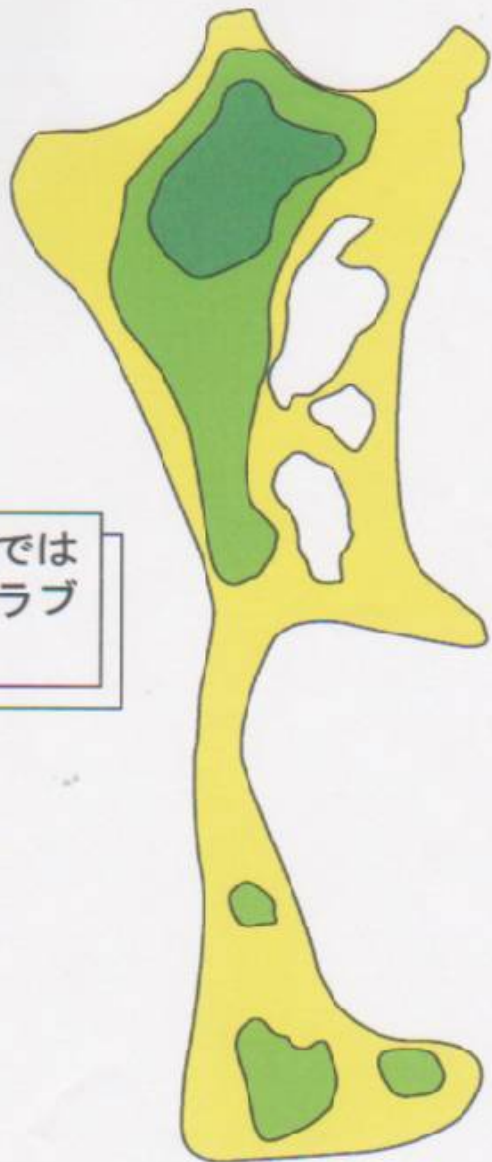
B.T	383	YARDS
R.T	361	YARDS
F.T	310	YARDS



13

グリーンのピンポジションが右と左では
1クラブ半近く距離が変わるのでクラブ
選びに気をつけて。

B.T	170	YARDS
R.T	162	YARDS
F.T	137	YARDS



14

左にドッグレッグしているロングホール。
ティーショットはフェアウェイ右奥の枕木狙い。
またセカンドショットをレイアップするなら右サイドがベスト。

B.T	581	YARDS
R.T	498	YARDS
F.T	442	YARDS



15

ティーショットは、カート道路方向へ狙うがベスト。
セカンドショットからは、やや打ち上げになっているのでクラブ選択に注意

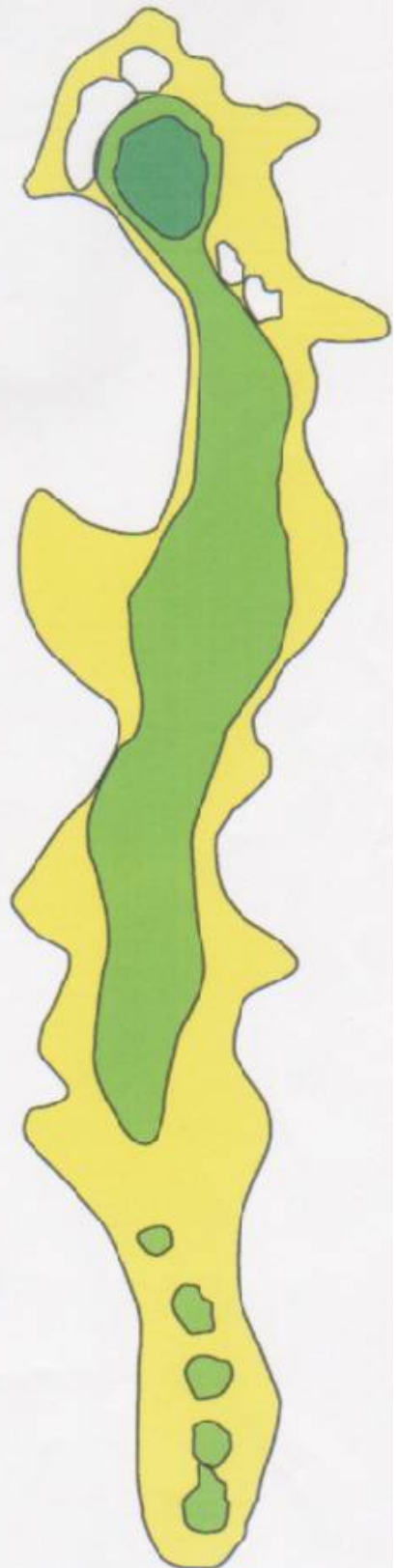
B.T	405	YARDS
R.T	325	YARDS
F.T	270	YARDS



16

難易度の高いミドルホール。
ティーショットは左右少しでも曲げると危険なので、正確なショットが要求される。

B.T	432	YARDS
R.T	370	YARDS
F.T	347	YARDS



17



グリーン手前が谷間になっているので、
ティーショットではグリーンに届くクラ
ブを選択したい。
フォローの時は右から、アゲインストの
時は左からの風になる。

B.T	215	YARDS
R.T	165	YARDS
F.T	138	YARDS

18

やや打ち下ろしのミドルホール。
ティーショットはフェアウェイ左サイド
狙い。

B.T	421	YARDS
R.T	347	YARDS
F.T	352	YARDS

